



WMD کاتالوگ دوره آموزش طراحی پلان معماری به سبک
اردیبهشت 1401



گروه آموزشی فنی مهندسی و معماری
کدخدا

سومین پکیج آموزشی از علیرضا خلیلی

چرا طراحی پلان؟



هر پروژه ای برای شروع نیاز مند این است که نقشه های فاز 1 و 2 پلان معماری خود را به تایید مراکز صدور پروانه برساند و از طرفی ماهانه صدها پروژه در شهر های کوچک و هزاران پروژه در شهر های بزرگ در حال اخذ جواز هستند و تمام این پروژه ها مرحله اخذ جواز را میگذرانند و این بدین معناست که روزانه کارهای زیادی برای تهیه نقشه های فاز یک و دو ارجاع میشود، اما شاید تمام این پروژه ها به مرحله آخر (به هزاران دلیل) نرسند. به همین خاطر بازار کار یک طراح پلان تضمین شده است. برای تایید این حرف به آگهی های استخدام در سایت های مختلف مراجعه کنید

طراحی پلان یعنی چه؟

بر خلاف باورهای بسیاری از دانشجویان و افراد تازه کار که طراحی پلان رو فقط در یادگیری نرم افزار ترسیمی مانند اتوکد میبینند، طراحی پلان یعنی ارتباط مستقیم ضوابط مقررات ملی و شهرداری و خلق فضا برای رفاه و نکات اجرایی که تمام این ها به کمک یک نرم افزار ترسیمی مانند اتوکد سبب طراحی یک پلان ایده آل میشود. پس اتوکد فقط یک ابزار است





چرا آکادمی **کدخدا**؟

آکادمی کدخدا فعالیت رسمی خود را از سال 1400 شروع کرد اما موسس آکادمی و مدرس این دوره به طور حرفه ای بیش از 7 سال مشغول به تدریس نرم افزار اتوکد و ضوابط بوده است که این موسسه تنها با دو سال فعالیت به خاطر پیشینه قوی که داشته بیش از 3000 هنرجو را به خود جذب کرده و در کمال رضایت این عزیزان به راه خود ادامه میدهد. همچنین ما اعتقاد داریم تجربه را تجربه نباید کرد بلکه باید از تجربیات دیگران آموخت، به همین خاطر ما با در اختیار گذاشتن تجربیات خود برای شما سعی در همراهی شما در مسیر موفقیت داریم.

با مدرس دوره بیشتر آشنا شوید

مهندس علیرضا خلیلی که پیش از این با ارائه دوره بی نظیر و پر مخاطب صفر تا صد اتوکد شناخته شده میباشد و همچنین مدرس موسساتی همچون مجتمع فنی و نصیر و... و همچنین برخی از موسسات خصوصی دیگر میباشد با بیش از 7 سال سابقه در تدریس، از سال 1400 تصمیم بر این داشته تا با تاسیس آکادمی **کدخدا** به صورت مستقل فعالیت کند.



ویژگی های دوره طراحی به سبک WMD

دوره 6 بعدی ضوابط طراحی پلان معماری

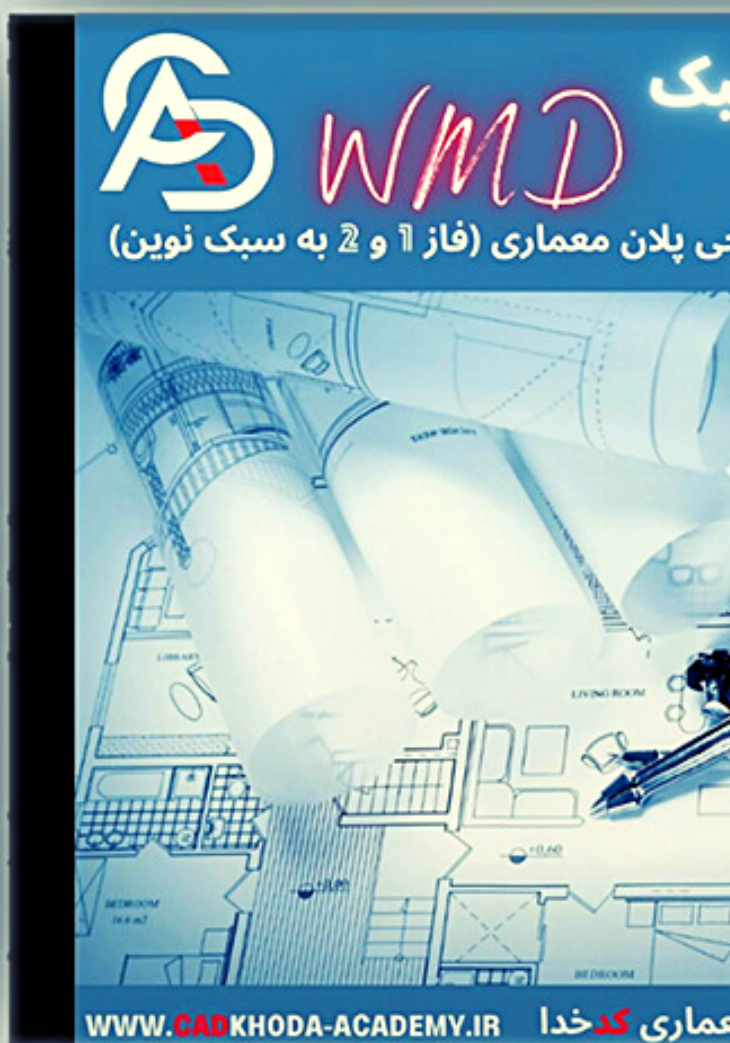
این دوره دارای پشتیبانی دائمی میباشد که شما میتوانید هر زمان که دچار مشکل در خصوص دوره و یا حتی پروژه های خود شدید با پشتیبان و مدرس دوره در ارتباط باشید و مشکل خود را مطرح کنید.

همچنین شما بعد از ثبت نام در دوره در کانال VIP عضو میشوید که در آن موقعیت های شغلی متناسب با تخصص شما به شما معرفی میشود تا آینده شغلی خود را تضمین کنید.

از دیگر ویژگی های مهم این دوره میتوانیم به سرفصل های کامل آن اشاره کنیم، این دوره از 5 بخش اصلی تشکیل شده:

- ضوابط مقررات ملی و شهرداری
- طراحی داخلی و دکوراسیون داخلی
- دستور نقشه خوانی و طراحی ویژه بازارکار
- طراحی به سبک WMD (خلق آثار ماندگار)
- ورکشاپ های آموزشی
- مکمل های آموزشی

همچنین پوشش دادن کامل تمامی مباحث در سرفصل های دوره نیز یک وجه تمایز دیگر برای این دوره نسبت به دیگر دوره های آموزشی میباشد که در ادامه سرفصل ها را برایتان آورده ایم و از دیگر نقاط قوت این دوره این





**سر فصل های دوره
طراحی پلان معماری به سبک**

WMD

ضوابط شهرداری و مقررات ملی

در 21 فصل ما به تمام ضوابط میپردازیم و در هر حالت های مختلف این ضوابط رو بررسی میکنیم:

- تراز مبنا
- سطح اشغال و تراکم مجاز
- المان پلان های معماری
- پارکینگ
- رمپ
- در انقطاع
- ضوابط حریق و خروج
- راه پله
- آسانسور
- ضوابط معلولین
- فضاهای اقامتی و داخل واحدهای مسکونی
- پاسیو
- الزامات سازه ای
- الزامات تاسیسات
- آشنایی با اصطلاحات مهم در معماری



گروه آموزشی فنی مهندسی و معماری

کدخدا

بخش دوم

طراحی داخلی و دکوراسیون داخلی

در این بخش سعی بر فراگیری ارتباط فضاها با یکدیگر را داریم تا بتوانیم به کمک ضوابط ایده هایی را خلق کنیم که بهره بردار از طرح رضایت داشته باشد و احساس امنیت و آرامش کند:

- اهمیت فضاهایی مانند آشپزخانه ، پذیرایی، سرویس بهداشتی، حمام، اتاق خواب ها و...
- نحوه دسترسی به هر یک از این فضاها
- متریال های مصرفی در این فضاها

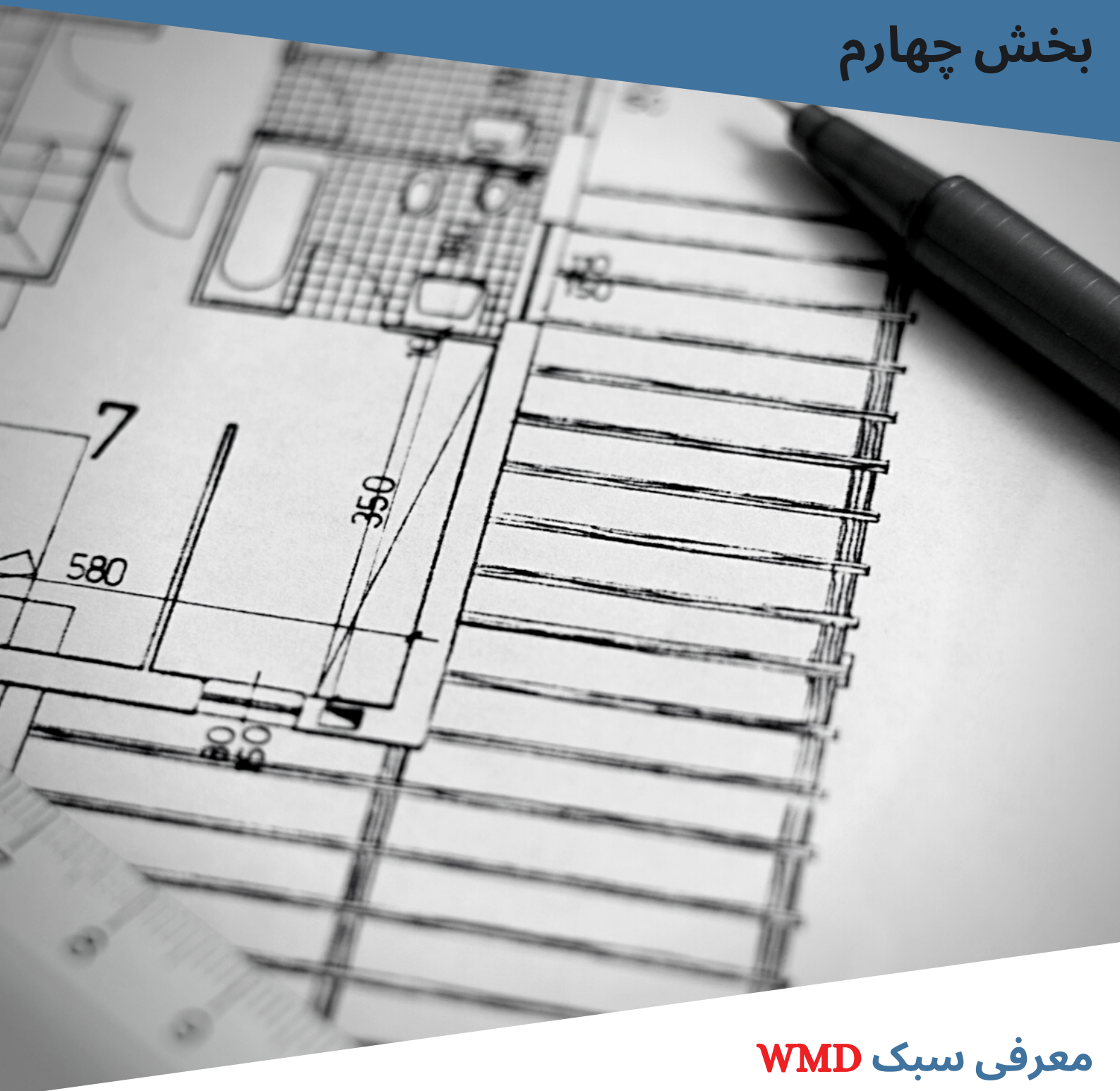


بخش سوم

طراحی یک پروژه بر اساس دستور نقشه و بازار کار

در این بخش تمام تکنیک های بازار کار از جمله نقشه خوانی و مراحل اخذ جواز گفته میشود همچنین یک پروژه واقعی را از صفر در اتوکد با هم طراحی خواهیم کرد





معرفی سبک WMD

طراحی به سبک (WMD) (WEALTH MAKILG DESIGNERS) سبکی نوین برای طراحی آثار ماندگار است، در این سبک طراحی فارق از نوع طرح (مدرن، کلاسیک و...)، طراح در گام اول چالش طراحی را شناسایی میکند و در گام بعدی با آموخته های خود در بخش ضوابط و مقررات، طرحی را ارائه میدهد که به سبب آبتواند ارزش مادی و معنوی کار خود را چندین

زیر سرفصل‌های این بخش؟

بخش اول

در بخش اول، تمام الزاماتی که آموخته ایم را بهینه تر یاد خواهیم گرفت، به این معنی که حداقل و حداکثرها را از بین میبریم و از تبصره های مختلف استفاده خواهیم کرد تا ضوابط را تا جایی که امکان دارد تغییر دهیم و مطابق میل خودمان برای طراحی آزادتری استفاده کنیم که این بخش تابه حال توسط هیچ استادی در هیچ دوره ای تدریس نشده و برای اولین بار در ایران توسط علیرضا خلیلی و تیم آکادمی کدخدا تدریس میشود

بخش دوم

بعد از این که توانستیم الزامات را آنگونه که نیاز داریم تغییر دهیم حال نمونه پروژه های اجرا شده که از این سبک بهره برده اند و جوایز معماری دریافت کرده اند را با هم بررسی میکنیم تا خلاقیت در شما زنده شود و بتوانید با تحلیل این پروژه ها طرح های خود را به سمتی ببرید که بتواند چالش هایی مانند نور و تهویه و... را به راحتی بر طرف کنید.

بخش سوم

در این بخش تمام آموخته های خود را بر سر پروژه ای واقعی خواهیم دید تا با نحوه اجرا نیز آشنا شوید، این بخش نیز برای اولین بار به این گونه تدریس میشود، زیرا اکثر مدرسین دوره نظارت و اجرا را از طراحی جدا میکنند اما ما اعتقاد داریم طراحی میتواند به درستی عمل کند که بر نظارت و اجرا تسلط داشته باشد.



ویدیو تمام ورکشاپ های آموزشی که دیگران بابتش هزینه خواهند کرد شما به صورت رایگان ویدیو های آن هارا خواهید داشت.

بخش هشتم

مکمل های آموزشی



در این بخش تمام تجربیات مدرس در بازار کار خارج از چهارچوب دوره برای شما ارائه میشود، این تجربیات میتواند یک پروژه شخصی و یا حتی یک کلاس خصوصی و یا مشکلات در روند یک پروژه واقعی باشد.

توصیه ما به شما



فرصت مانند اتوبوس نیست! منظور از این حرف این است:

فرصت مثل اتوبوس نیست که یکی را از دست دادید بعدی منتظر شماست. گاهی تنها یک انتخاب در لحظه میتواند در زندگی شما تغییراتی ایجاد کند که شما هیچ گاه توقع همچین سطحی از خودتان را نداشته اید. به همین خاطر توصیه میکنیم بدون درنگ برای آینده خود سرمایه گذاری کن و تخصصی را بیاموز که بتوانی در آن رشد کنی.

ما در کنار تیم

همانند یک تیم



بعد از ورود شما به خانواده بزرگ ما
حال شما عضوی از این خانواده اید

دست‌رسی به دوره چگونه است؟



جلسات دوره

جلسات دوره به صورت ویدیو ضبط شده میباشد که متناسب با هر جلسه در محیط مرتبط با آن جلسه ضبط شده است.



تماشا به صورت آفلاین

بعد از ثبت نام در دوره برای شما یک لایسنس تخصیص داده میشود که میتوانید جلسات دوره رو به صورت آفلاین در گوشی و کامپیوتر در نرم افزار اختصاصی تماشا کنید و همچنین دسترسی به دوره برای شما همیشگی است.

پشتیبانی دوره

پشتیبانی این دوره در تلگرام به صورت شخص به شخص است و بر خلاف بقیه دوره ها در گروه سوالتان را مطرح نمیکنید که پاسخ های اشتباه دریافت کنید.

برای ثبت نام چه باید کرد؟



میتوانید هم از طریق کارت به کارت و هم به صورت مستقیم از طریق سایت ثبت نام خود را انجام دهید. برای ثبت نام **اینجا** کلیک کنید و یا آکادمی کدخدا را در گوگل سرچ کرده و بر روی لینک اول کلیک کنید و در قسمت دوره ها دوره ضوابط طراحی پلان معماری را انتخاب کنید.

برای دریافت پشتیبانی و سوال در خصوص دوره ها با شماره 09051885503 تماس بگیرید



گروه آموزشی فنی مهندسی و معماری

کدخدا



09051885503



www.cadkhoda-academy.ir

09051885503

[alirezakhalili5513](https://www.instagram.com/alirezakhalili5513)